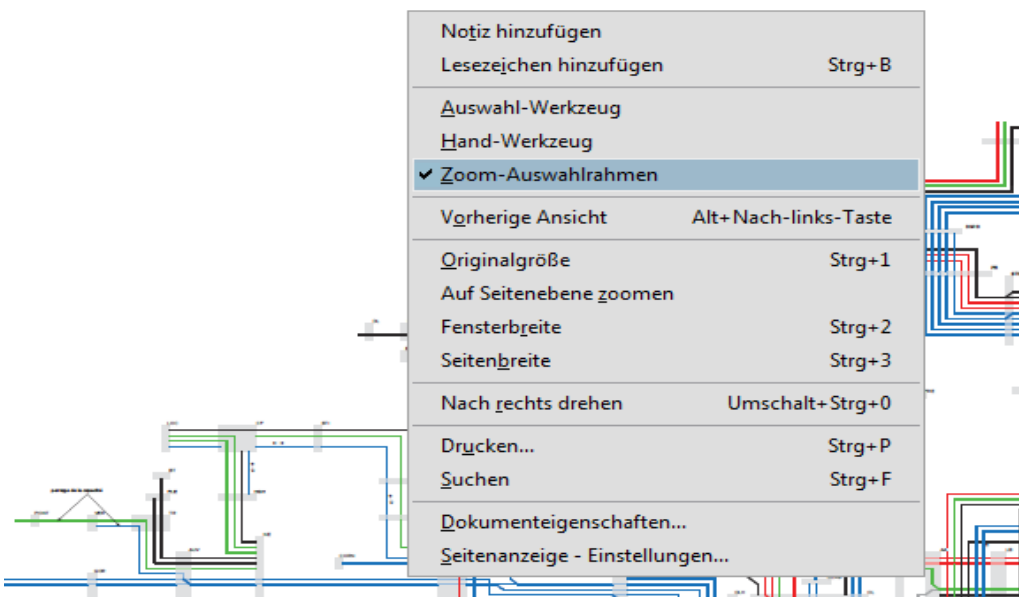




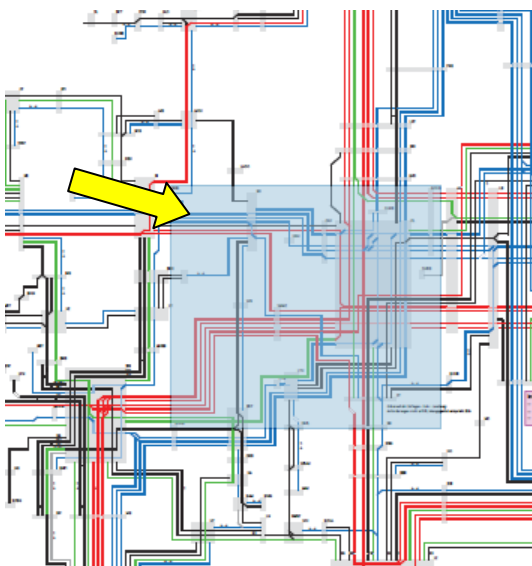
## Hinweis zum Druck von hochauflösenden PDFs

Um einen ausgewählten Ausschnitt aus einem hochauflösenden PDF auszudrucken, gehen Sie wie folgt vor:

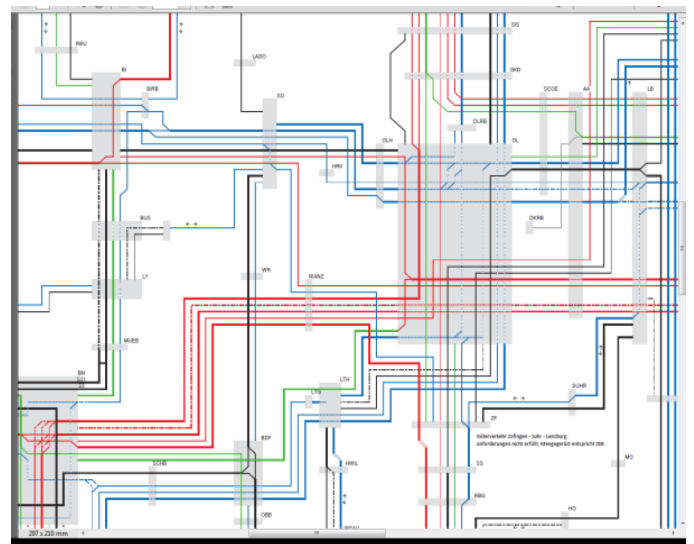
Beim geöffneten PDF- Dokument mit rechter Maustaste „Zoom-Auswahlrahmen“ anklicken.



Dann den gewünschten Ausschnitt ( für die passende Region) des PDF-Dokuments mit linker Maustaste auswählen.



Beispiel für gezoomter Ausschnitt:





Um den ausgewählten Ausschnitt auszudrucken:

Beim Drucker-Fenster unter Weitere Optionen das Häkchen „Aktuelle Ansicht“ und unter Größe das Häkchen „Anpassen“ setzen. Dann das Dokument ausdrucken.

